

Guide til ferieindmelding

- frokostportal (frokostansvarlig)



JESPERS TORVEKØKKEN

Frokostportal til den frokostansvarlige

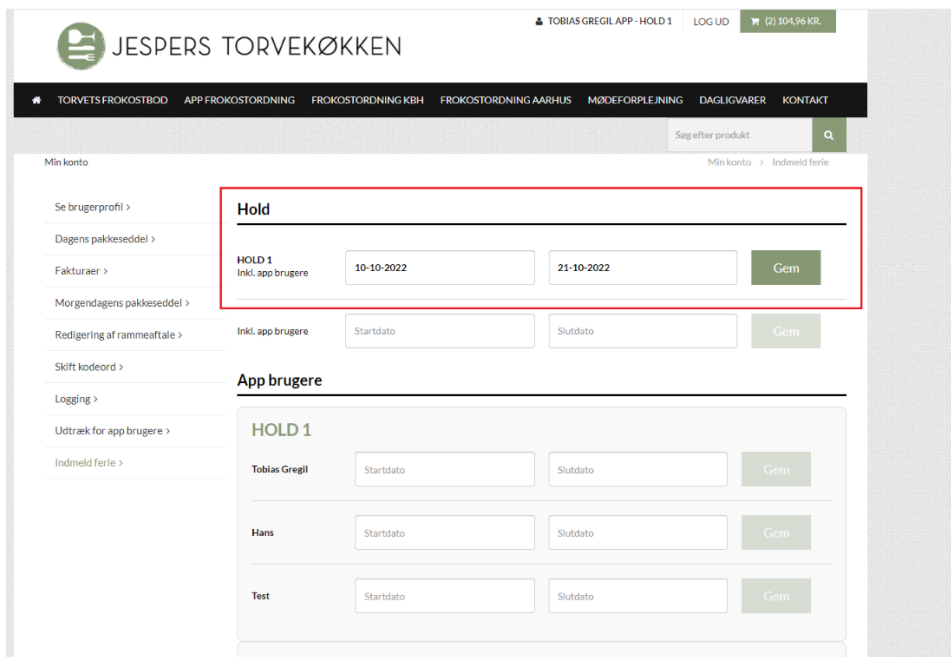
Gå ind på hjemmesiden:

<https://torvekoekkenfrokost.dk/>

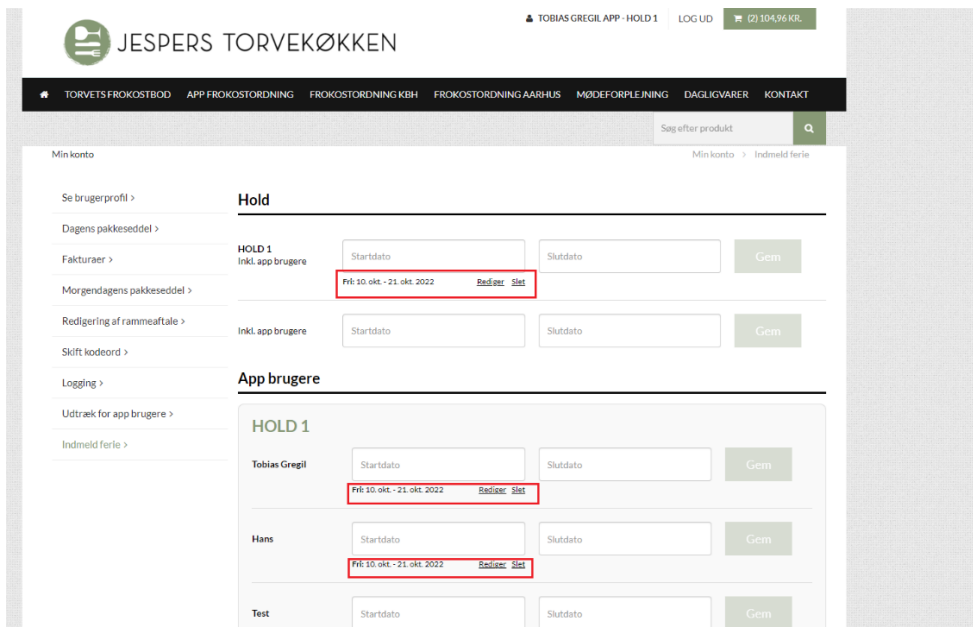
The screenshot shows the user interface of the JESPER TORVEKØKKEN portal. At the top, there is a navigation bar with the company logo and name, and a user profile section for 'TOBIAS GREGIL APP - HOLD 1' with a 'LOG UD' button. Below this is a main navigation menu with options like 'TORVETS FROKOSTBOD', 'APP FROKOSTORDNING', etc. The main content area is titled 'Min konto' and contains a sidebar with various account management options. The main content is divided into two sections: 'Hold' and 'App brugere'. The 'Hold' section is highlighted with a red border and contains two rows for 'HOLD 1' with 'Inkl. app brugere', each with 'Startdato' and 'Slutdato' input fields and a 'Gem' button. The 'App brugere' section is highlighted with an orange border and contains three rows for 'HOLD 1' with individual app users: 'Tobias Gregil', 'Hans', and 'Test', each with 'Startdato' and 'Slutdato' input fields and a 'Gem' button.

Herefter skal du:

- Indmeld ferie for hele virksomheden.
- I toppen kan du se, at du kan melde ferie ind for "Hold 1 – inkl. app brugere". Det betyder, at hvis hele virksomheden holder ferielukket f.eks. mellem jul og nytår, så kan man bruge denne funktion. Den lukker ned for alle bestillinger, både ude i appen og inde på portalen. App brugerne kan ikke rette i datoerne ude i appen. Al mælk, frugt mv. der måtte være bestilt vil blive sat i nul.
- Indmeld ferie for den enkelte app bruger.
- Denne funktion findes også på appen. Som frokostansvarlig har du mulighed for at få et overblik over, om jeres medarbejdere får/har meldt deres ferie ind i appen. Du kan også melde ferie ind for en app bruger, hvis det skulle blive nødvendigt. Det vil kun gælde for den app bruger du gør det for.



- Du skriver blot perioden, hvor virksomheden holder ferie. Husk at trykke på gem.
- Datoerne er altid "fra og med / til og med" F.eks. fra og med d. 10/10 til og med d. 21/10



- Når der er meldt ferie ind for hele virksomheden, vil det se ud som på billedet.
- Her kan du se, at alle appbrugerne også har fået en dato, hvilket betyder, at de ikke kan bestille frokost i den periode ude i appen. De kan heller ikke fjerne

datoerne eller rette i dem, da vi forventer, at det er en virksomhedsbeslutning at holde lukket.

- Du har som frokostansvarlig mulighed for at slette eller redigere i ferieindmeldingen for virksomheden.

The screenshot shows a web interface for a breakfast order system. At the top, there is a navigation bar with links: 'FROKOSTBOD', 'APP FROKOSTORDNING', 'FROKOSTORDNING KBH', 'FROKOSTORDNING AARHUS', 'MØDEFORPLEJNING', 'DAGLIGVARER', and 'KONTAKT'. Below the navigation bar, there is a header for 'Uge 38' and a sub-header 'Tip: Knytter til App brugere'. A table displays the order grid for the week of September 19-23, 2022. The table has columns for each day and rows for different users and food items. The 'Tobias Gregil' row is highlighted with a red border. At the bottom, there are buttons for 'Opsummering', 'Nulstil valg', and 'Bekræft'.

Uge 38	Mandag 19. september	Tirsdag 20. september	Onsdag 21. september	Torsdag 22. september	Fredag 23. september
+ Hans	0	0	0	0	0
+ Test	0	0	0	0	0
- Tobias Gregil	0	0	0	0	0
- KOLDE MÅLTIDER	0	0	0	0	0
Beef teriyaki	0	0	0	0	
+ LUNE RETTER	0	0	0	0	0
+ SANDWICH	0	0	0	0	0
+ SMØRREBRØD	0	0	0	0	0

- Ude under "App frokostordning" vil der også være lukket for bestilling.

The screenshot shows a web interface for managing app users. On the left, there is a sidebar with navigation links: 'Fakturaer >', 'Morgendagens pakkeseddel >', 'Redigering af rammeaftale >', 'Skift kodeord >', 'Logging >', 'Udtræk for app brugere >', and 'Indmeld ferie >'. The main content area is titled 'App brugere' and contains a list of users. The first user, 'Tobias Gregil', is highlighted with a red border. The user details for Tobias Gregil include a 'HOLD 1' label, a 'Startdato' field, a 'Slutdato' field, and a 'Gem' button. Below the user details, there are 'Rediger' and 'Slet' buttons. The user details for Hans and Test are also visible.


- Hvis du skal hjælpe en af dine kollegaer med at melde ferie ind, så har du også mulighed for det.

- Du finder den app bruger det omhandler, og taster den dato, som din kollega holder ferie i. Det vil kun påvirke denne ene app bruger.
- Hvis medarbejderen ændrer i sin ferie, så kan personen ændre det direkte i appen.

Har du spørgsmål?

Vi er altid klar til at hjælpe dig, hvis du har spørgsmål til webshoppen.

Kontakt os på:

 70 22 82 12

 torvekoekken@torvekoekken.dk