

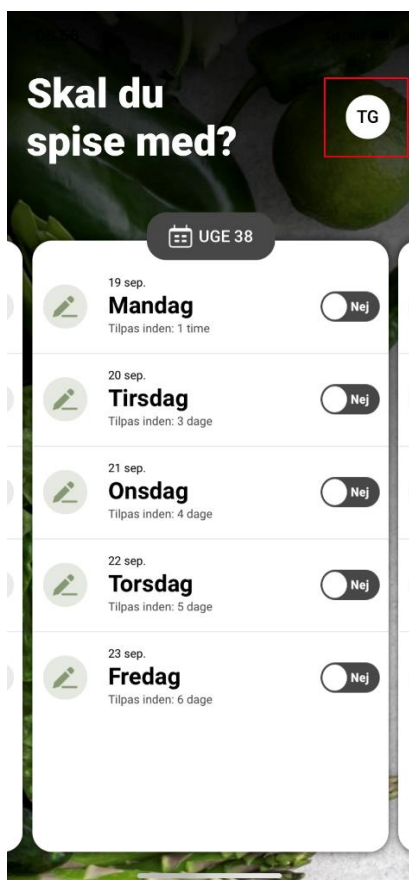
Guide til ferieindmelding

- App-bruger

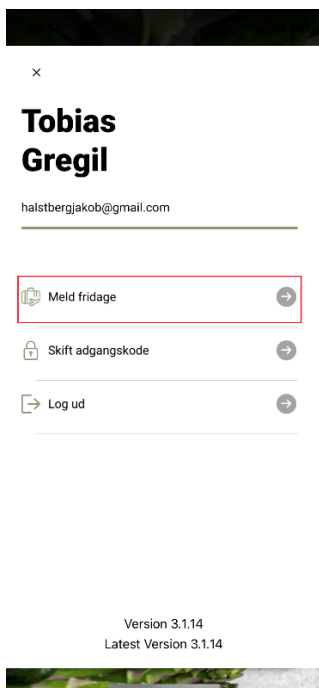


JESPERS TORVEKØKKEN

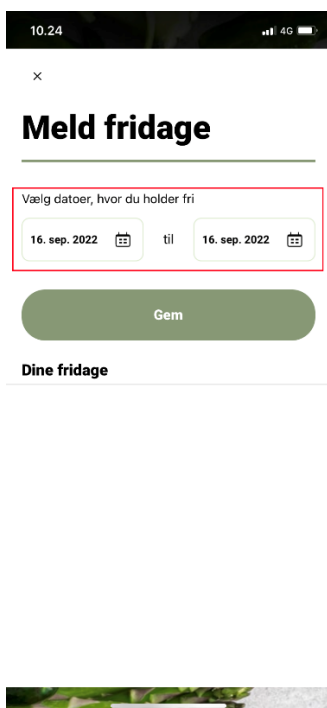
App ferieindmelding til app-brugerne



- Klik på din brugerprofil



- Under din brugerprofil har du mulighed for at melde din ferie eller fridage ind.



- Ved at klikke på datoerne, kan du vælge den periode du holder fri eller ferie i. Datoerne er altid "fra og med" og "til og med".



×

Rediger dine fridage

til

[🗑 Slet fridag](#)



- Når du har meldt din ferie ind, ser det således ud. Du har mulighed for at ændre i datoerne. Husk at trykke gem. Hvis du har behov for at slette dine fridage, så klikker du blot på "slet fridag" og så sletter den hele perioden



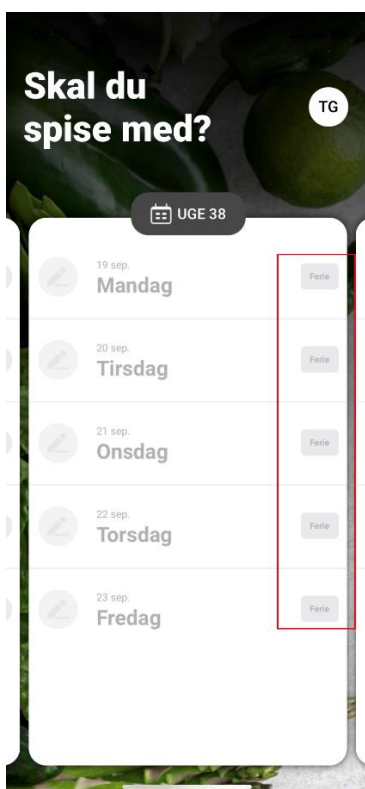
×

Rediger dine fridage

til



- Ser din skærm sådan her ud, hvor du ingenting kan gøre, så er det fordi, den frokostansvarlige har indmeldt ferie for hele virksomheden. Det betyder, at den virksomhed du arbejder for, har besluttet at de i en given periode holder lukket eller ikke ønsker frokostlevering. Derfor bliver du som app-bruger låst, og ikke kan bestille mad. Har du behov for at bestille mad, selvom virksomheden er lukket, skal du kontakte jeres frokostansvarlige.




- Ude i appen, vil det se således ud. Alt hvad du har bestilt af mad i den periode, vil blive slettet. Perioden vil ligeledes være låst. Både i appen og på portalen.

Har du spørgsmål?

Vi er altid klar til at hjælpe dig, hvis du har spørgsmål til webshoppen.

Kontakt os på:

 70 22 82 12

 torvekoekken@torvekoekken.dk