

# App guide

- Oprettelse af administrator /  
frokostansvarlig



# Oprettelse af bruger

Gå ind på hjemmesiden:

<https://torvekoekkenfrokost.dk/>

Herefter skal du:



- Log ind som administrator/frokostansvarlig på portalen (ikke den personlige profil, hvis de også er app-brugere)
- Gå i "Redigering af rammeaftale" – Scroll til bund
- Tilføj ny App bruger. Udfyld skabelon (Tag evt. stilling til Hold/Gæstetilføjelse)
- Husk Bekræft
- Brugeren får tilsendt en velkomstmil med en QR-kode i mailen. QR-koden er tiltænkt dem som ikke har arbejdsmail på telefonen og derved ikke kan bruge de her links. App-brugeren scanner blot QR-koden og så bliver de guidet direkte til appen, hvor de kan downloade den.

Du er blevet oprettet som bruger til vores frokostapp. I vores app har du mulighed for at tilpasse din egen frokost. Du logger blot ind med følgende:

**Bruger:** [halstbergjakob@gmail.com](mailto:halstbergjakob@gmail.com)


**Kode:** DomvLQr

**App download links**

Google Play og Google Play-logoet er varemærker tilhørende Google LLC.


Hvis du sidder foran en computer, kan du i stedet for scanne denne QR-kode, for at finde vores app




## Har du spørgsmål?

Vi er altid klar til at hjælpe dig, hvis du har spørgsmål til webshoppen.

Kontakt os på:

 70 22 82 12

 [torvekoekken@torvekoekken.dk](mailto:torvekoekken@torvekoekken.dk)